

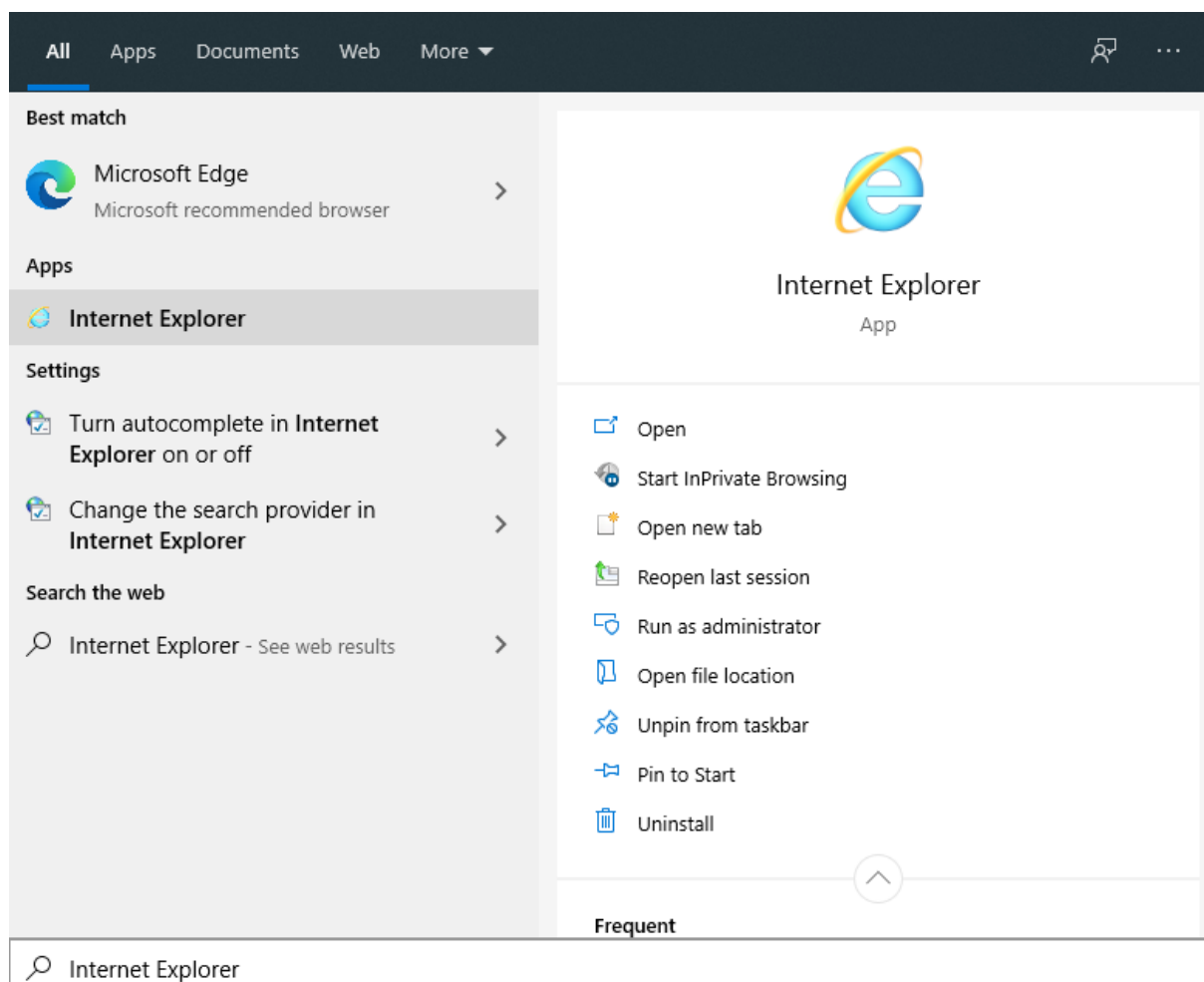


## HƯỚNG DẪN TẢI TRÌNH DUYỆT INTERNET EXPLORER

Internet Explorer 11 là một tính năng được tích hợp sẵn của Windows 10 và Windows 8.1, vì vậy không cần phải tải và cài đặt.

Để mở Internet Explorer trên Windows 10 và Windows 8, hãy chọn **Bắt đầu**  và nhập **Internet Explorer** trong  **Tìm kiếm**. Chọn **Internet Explorer** (Ứng dụng dành cho máy tính để bàn) từ kết quả.



Với Windows 7 thực hiện các bước sau:

**Bước 1:** Truy cập vào đường dẫn <https://support.microsoft.com/vi-vn/help/17621/internet-explorer-downloads>

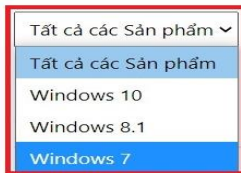
**Bước 2:** Nhấn vào **Tất cả các sản phẩm** và chọn **Windows 7**

# Tải xuống Internet Explorer

Áp dụng cho: Windows 10, Internet Explorer, Windows 8.1, [Thêm](#)

Chúng tôi muốn cung cấp cho bạn nội dung trợ giúp mới nhất nhanh nhất có thể bằng ngôn ngữ của riêng bạn. Trang này được dịch tự động và có thể chứa lỗi ngữ pháp hoặc không chính xác. Mục đích của chúng tôi là làm cho nội dung này trở nên hữu ích cho bạn. Bạn có thể cho chúng tôi biết liệu thông tin này có hữu ích với bạn ở cuối trang này không?  
Xem bài viết gốc bằng tiếng Anh: 17621

Chọn Phiên bản Sản phẩm



## Bước 3: Chọn Tải xuống Internet Explorer 11 (32-bit)

### Windows 7

nếu bạn đang chạy Windows 7, bạn có thể cài đặt phiên bản mới nhất của Internet Explorer để cài đặt Internet Explorer 11. Tuy nhiên, Internet Explorer 11 không còn được hỗ trợ trên Windows 7. Thay vào đó, bạn nên cài đặt Microsoft Edge mới. Microsoft Edge mới được xây dựng để mang đến cho bạn trang web với hiệu suất tốt nhất, với nhiều quyền kiểm soát và quyền riêng tư hơn khi duyệt.

[Tải xuống Microsoft Edge mới](#)

### Bạn vẫn muốn tải xuống Internet Explorer 11?

Mặc dù không còn được hỗ trợ, bạn vẫn có thể tải xuống và cài đặt Internet Explorer 11.

[Tải xuống Internet Explorer 11 \(32-bit\)](#)  
[Tải xuống Internet Explorer 11 \(64 bit\)](#)

Bằng cách bấm vào "tải xuống Internet Explorer 11" bạn đồng ý với các [yêu cầu hệ thống](#) của Internet Explorer | [Điều khoản cấp phép phần mềm](#) | [Điều khoản về quyền riêng tư](#)

*Nếu sử dụng Windows 7 64-bit có thể tải xuống Internet Explorer 11 (64-bit)*

**Bước 4:** Mở file vừa tải về và chờ cài đặt ứng dụng.